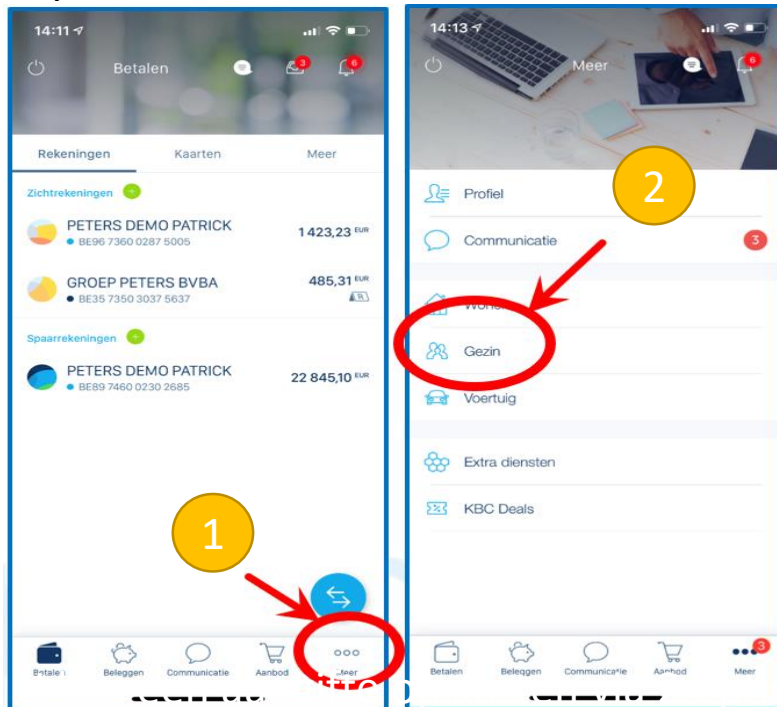
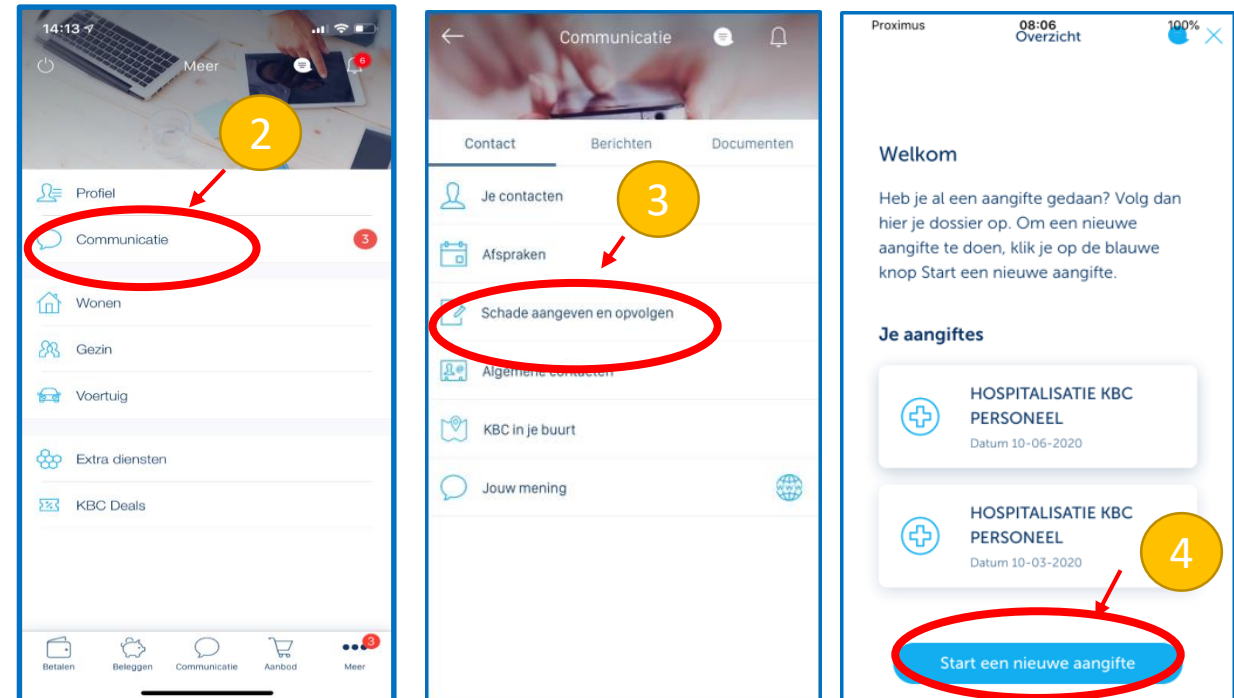


Aangifte registreren via KBC mobile:

Optie 1:



Optie 2:

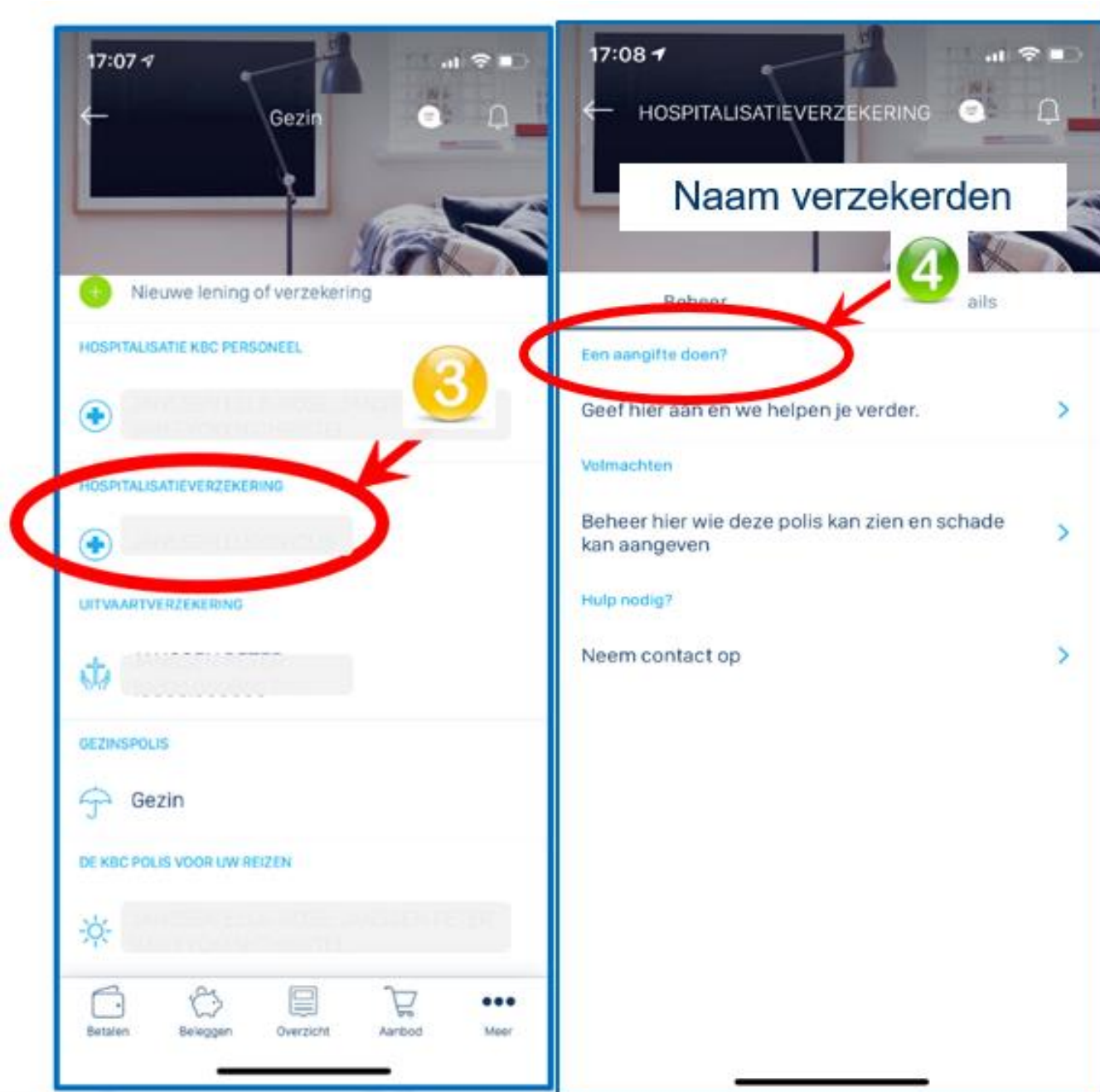


Optie 1:

Stap 1: open het beginscherm en ga naar 'meer'
Stap 2 : klik op de tegel 'gezin'

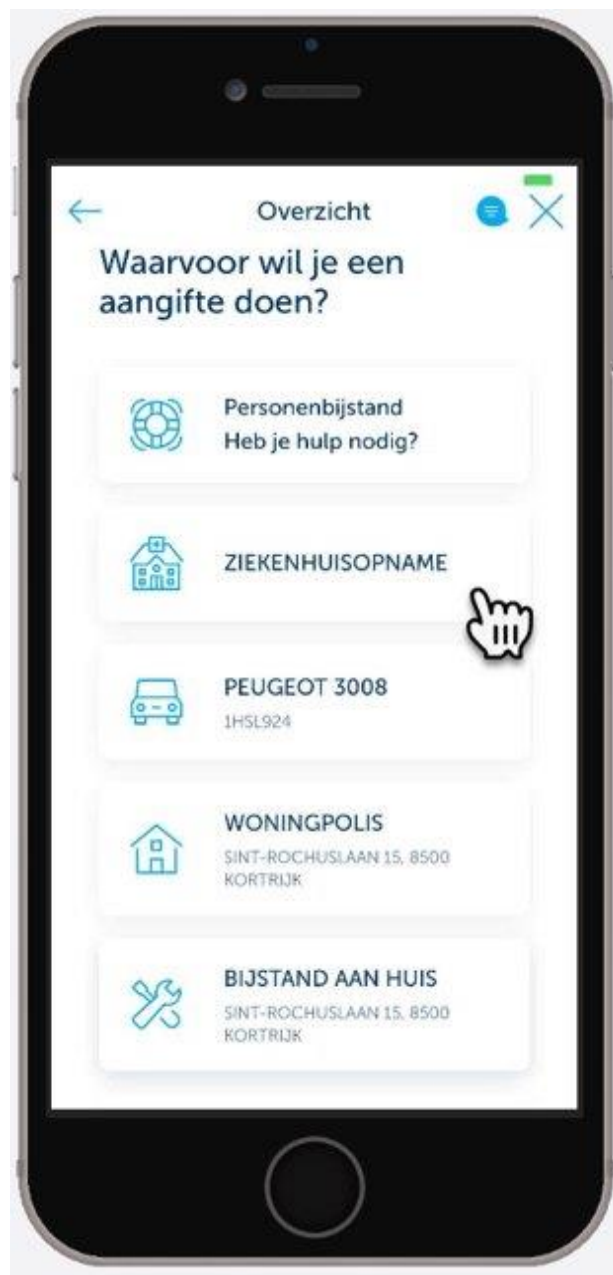
Optie 2:

Stap 1: open het beginscherm en ga naar 'meer'
Stap 2: klik op 'communicatie'
Stap 3: kies voor 'schade aangeven en opvolgen'
Stap 4: start een nieuwe aangifte



Stap 3: kies voor 'hospitalisatieverzekering'

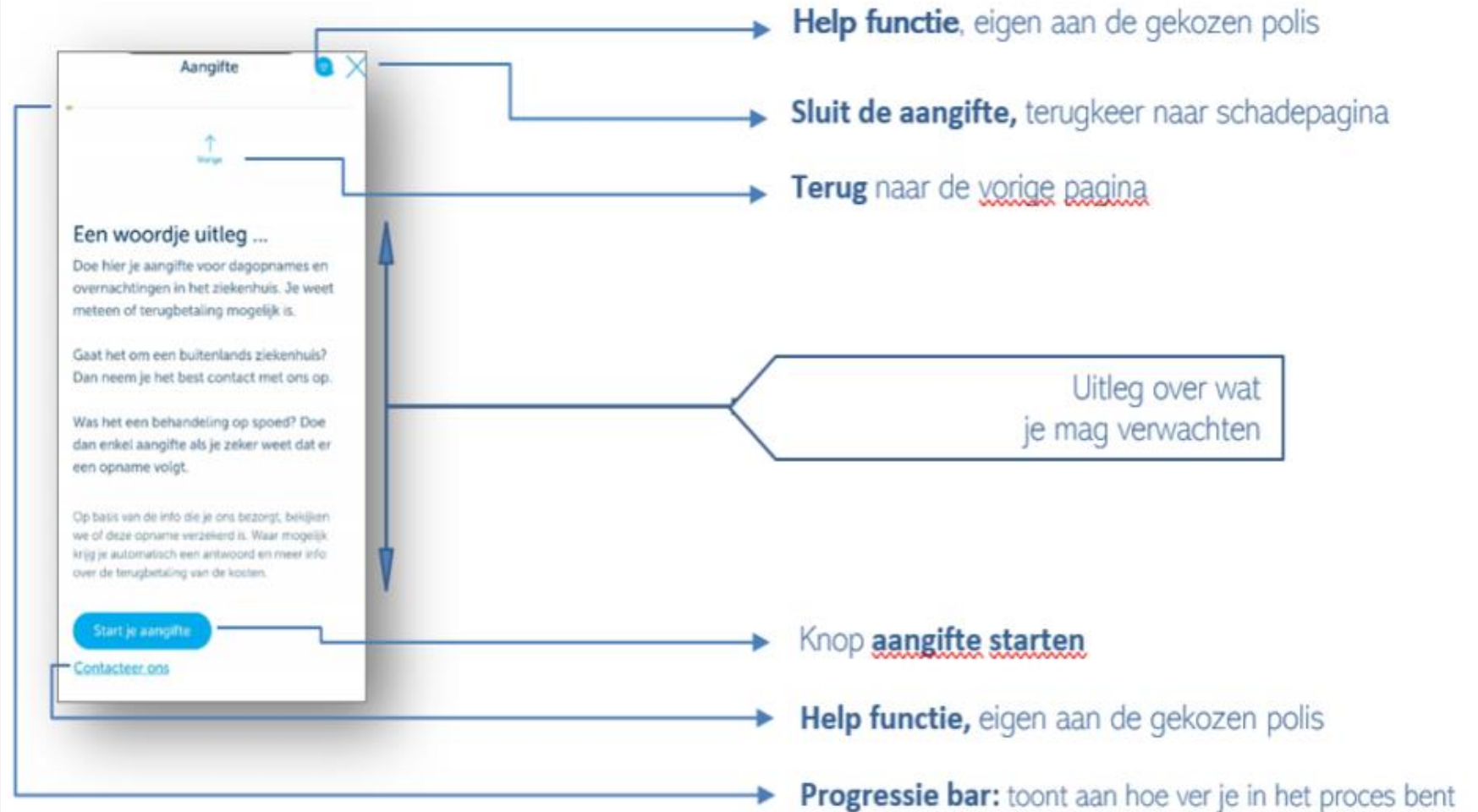
Stap 4: kies voor 'een aangifte doen'



Stap 5 : klik op 'start een nieuwe aangifte'

Stap 6: kies de tegel 'ziekenhuisopname'

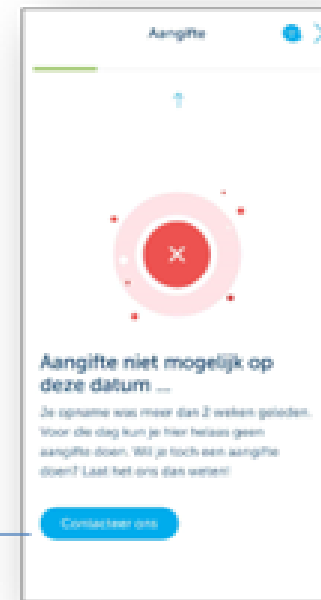
Een woordje uitleg





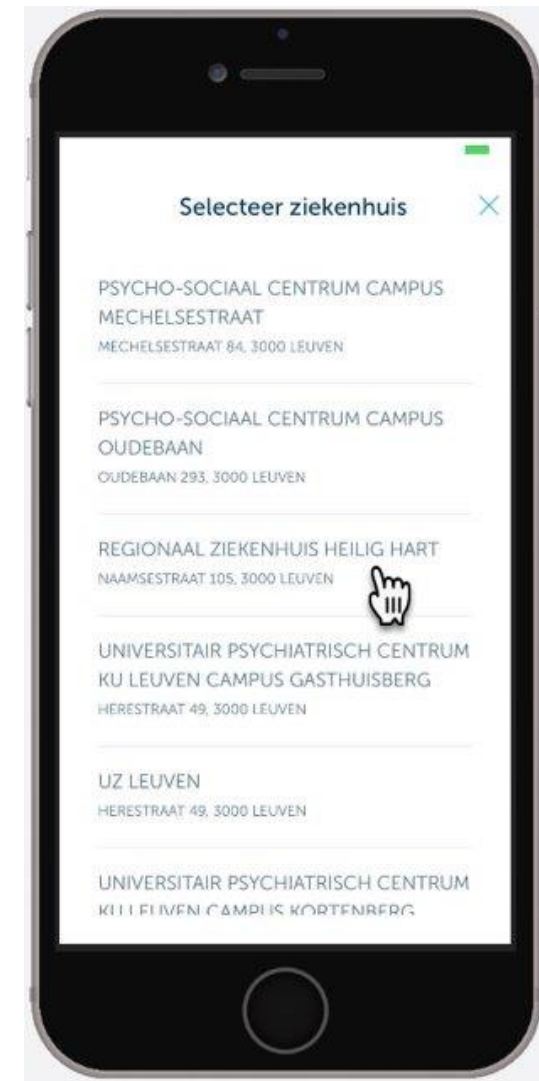
Stap 7: klik op de persoon voor wie je de aangifte doet.
Stap 8: kies de datum van de ziekenhuisopname klik dan op volgende.

Wat als je een foutmelding krijgt?
→ Druk op de knop: Contacteer



Als op gekozen datum geen verzekering => foutboodschap

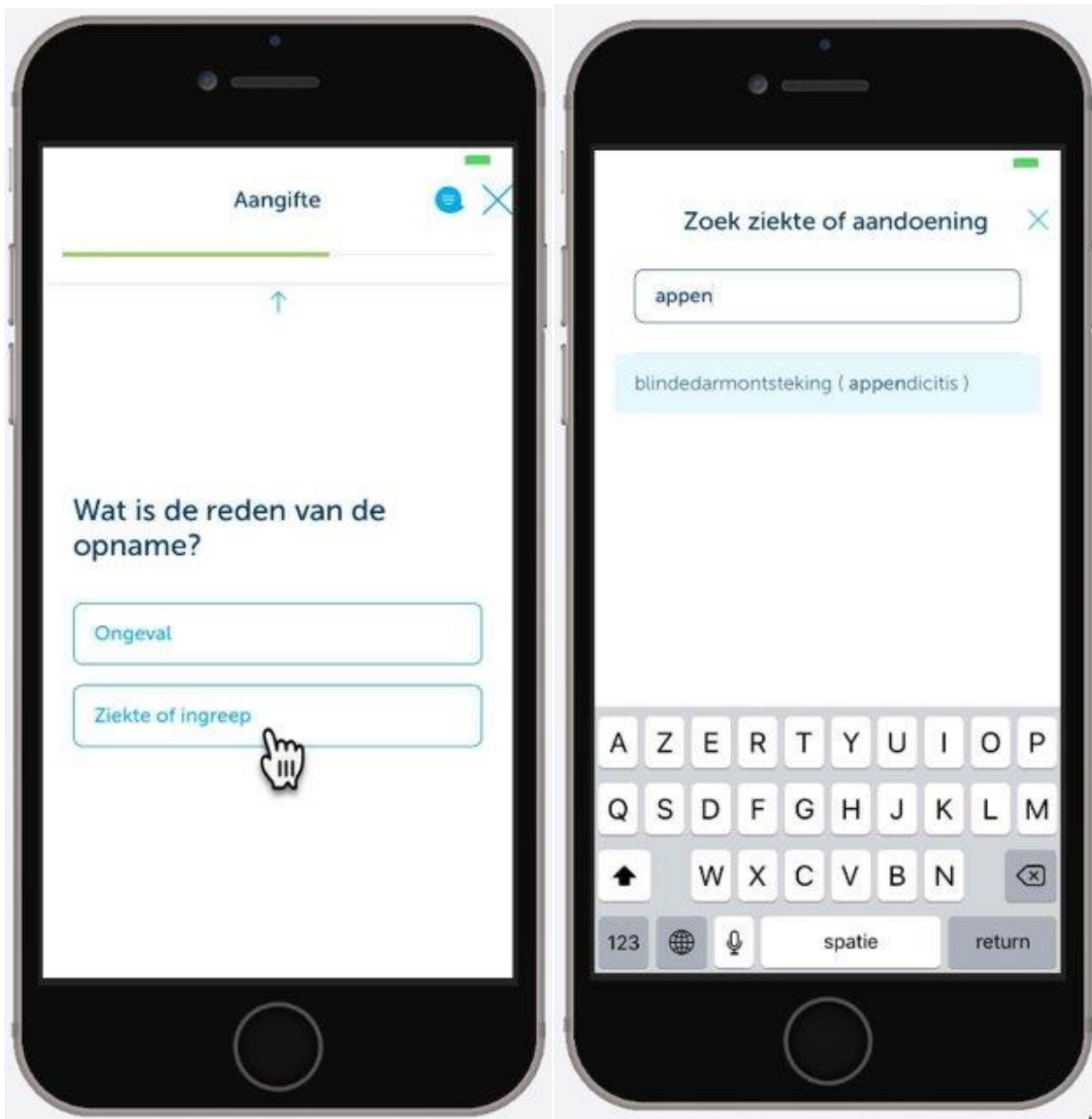
Contacteer knop, eigen aan de gekozen polis



Stap 9: zoek op postcode of op naam van de gemeente waar het ziekenhuis zich bevindt en klik op volgende.
Stap 10: Selecteer het ziekenhuis waar de opname zal plaatsvinden.



Je krijgt een infoscherm over de franchise.
Deze varieert in functie van het soort hospitalisatiepolis.
Klik op volgende.

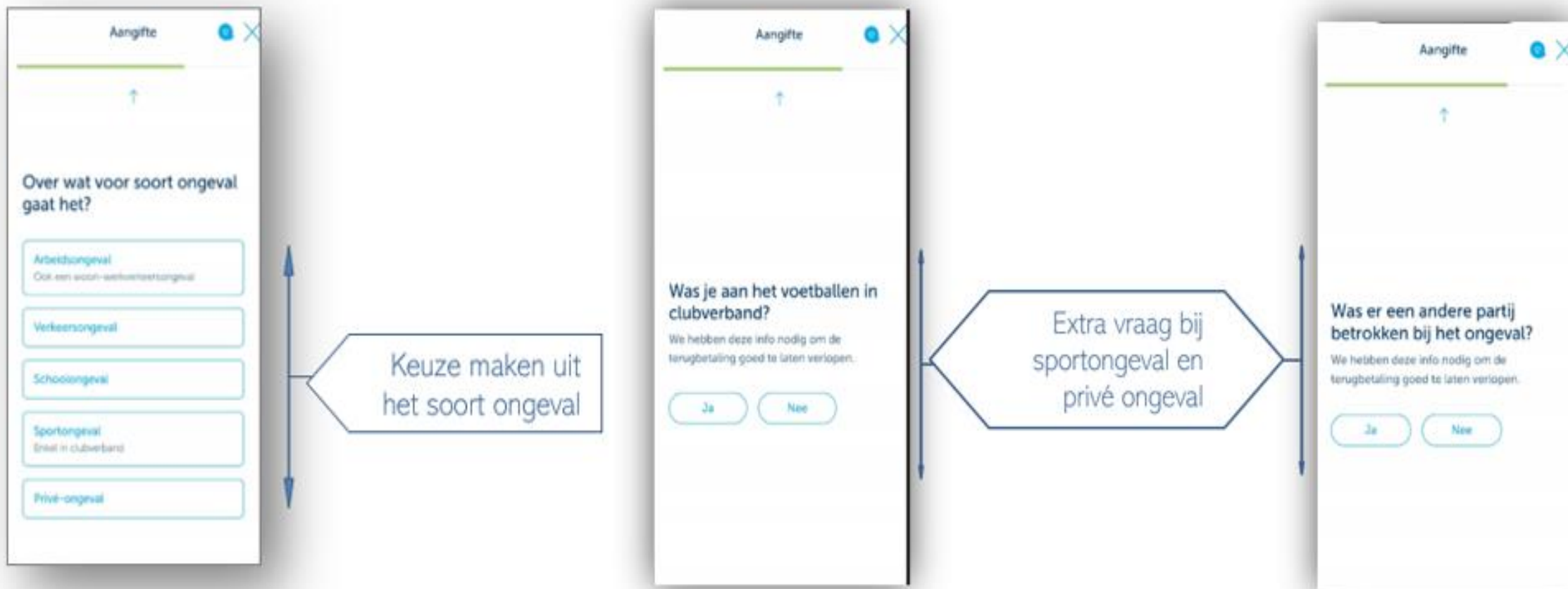


Wat is de reden van opname?

Stap 11: Kies de reden van opname

Afhankelijk van de keuze die hier gemaakt wordt, krijgt u andere vragen te zien.

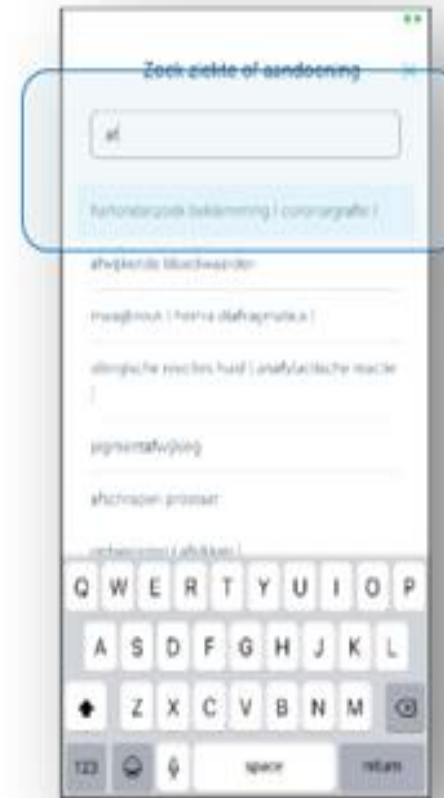
Reden opname: ongeval



Reden opname: ziekte of ingreep



Vanaf eerste
letter die je intypt
krijgt je lijst met
ziektes

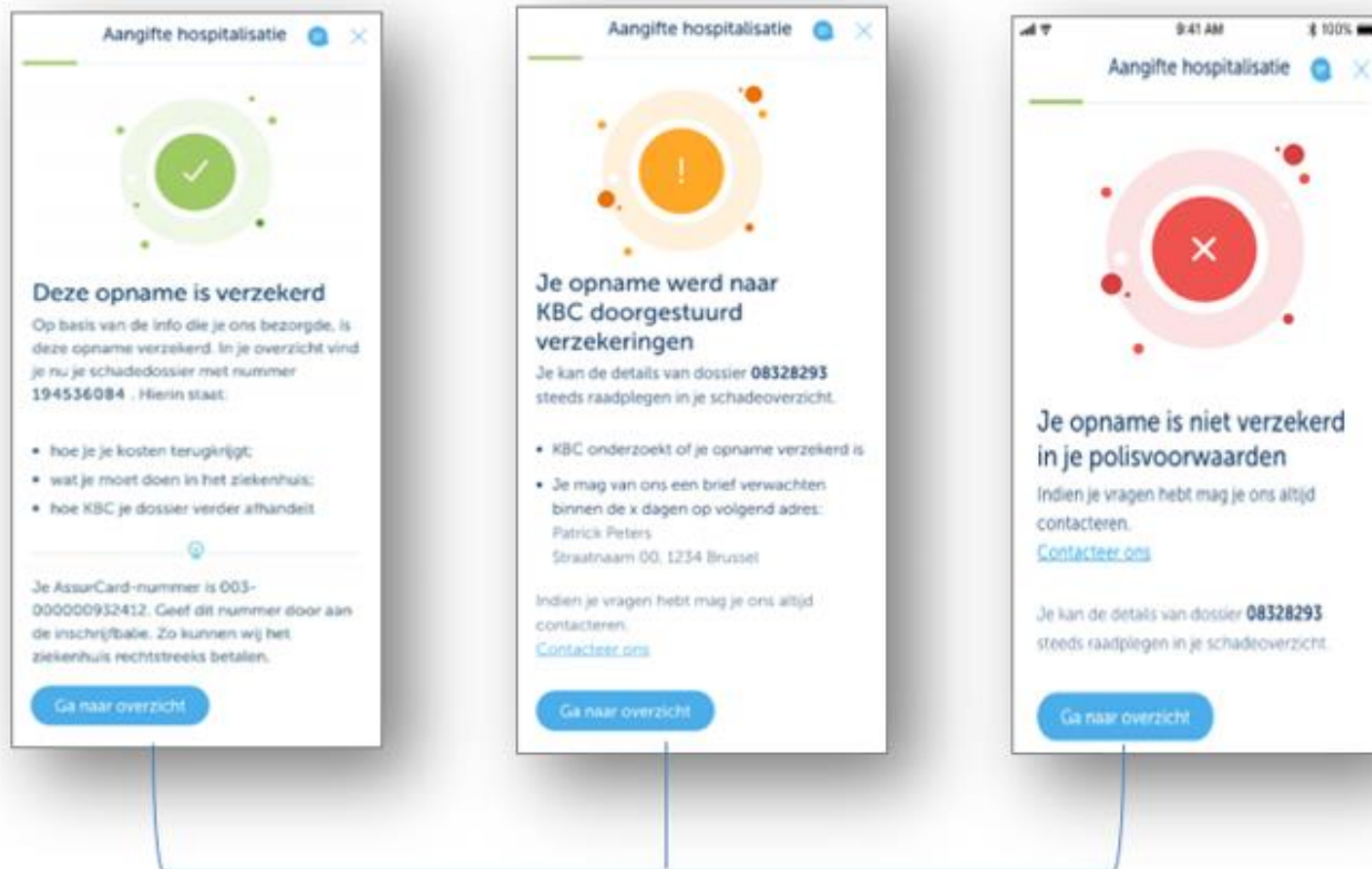


Rekeningnummer kiezen



Hier kan je het rekeningnummer selecteren waarop KBC kosten mag terugbetalen. Een rekeningnummer van een andere financiële instelling kiezen kan ook.

Drie verschillende boodschappen mogelijk na het versturen van de aangifte



Overzicht EN vervolgstappen raadplegen

De aangifte herbekijken en extra info op het overzichtsscherm

Overzicht

Info over de aangifte

GWINAELLE VAN FREID
Dossiernummer 194536093

Hier vind je meer info over de aangifte en wat de volgende stappen zijn. Neem contact met ons op mocht je nog vragen hebben. Vergeet niet je dossiernummer bij de hand te houden.

[Contacteer ons](#)

Wat doen in het ziekenhuis
Je AssurCard-nummer vind je hier ook terug.

De terugbetaling
Info over medische en apothekerskosten.

Gegevens van de aangifte

Ziekenhuisopname voor
GWINAELLE VAN FREID

Ziekenhuis
**UZ Leuven
HERESTRAAT 49, 3000 LEUVEN**

Reden van de opname
**Ziekte of ingreep
mastectomie**

Bevelingsnummer
BE00 XXXX XXXX 8226

Datum aangifte
24/10/2019

Kamerkeuze
Je keuze voor een één- of tweepersoonskamer op het opnameformulier, heeft geen invloed op de terugbetaling van je ziekenhuisfactuur.

Wil je meer weten over je verzekering en je opname? Bekijk de meest gestelde vragen op <https://www.kbc.be/garanties/verzekering/product/verzekering-hospitalisatie-faq.html>

Extra info over wat je moet doen in het ziekenhuis.

Extra informatie over hoe je je kosten terug krijgt.

Overzicht van je aangifte.

Overzicht

Wat moet je doen in het ziekenhuis

Je AssurCard-nummer
003-00001771056

Meld je aan bij de inschrijving en geef je AssurCard-nummer door. Steek de AssurCard zeker niet in de AssurCard automaat. Het ziekenhuis stuurt de factuur rechtstreeks naar KBC Verzekeringen.

Hebt u een Assurcard?

Deze kan u tonen bij aankomst in het ziekenhuis en worden de facturen van de opname rechtstreeks naar KBC verstuurd.

Overzicht

Wat te doen voor de terugbetaling

We betalen de verzekerde kosten terug, zoals bepaald in de polisvoorwaarden.

Na ontvangst van je kosten houden we je verder per brief op de hoogte op onderstaand adres.

Gwinaelle VAN FREID
VELDSTRAAT 14
2160 KESSEL

Medische kosten
Je krijgt van je ziekenfonds een overzicht van de medische kosten. Stuur dit overzicht naar het adres hieronder. Wij betalen de kosten terug van 2 maanden ervoor 6 maanden eens.

Apothekerskosten
De medicatie die je kocht voor deze opname, mag je ons bezorgen.

Werk je apotheker met AssurPharma? Laat dan de streepjescode hieronder zien aan je apotheker. Hij of zij bezorgt ons de kosten elektronisch.

00340394536093

Werk je apotheker niet met AssurPharma? Vraag non-BVAC attest aan je apotheker en stuur het attest naar ons.

Per e-mail
Vermeld je dossiernummer in het onderwerp van je mail.
schadel@kbc.be

Per post
KBC Verzekeringen
Dienst Schadelgeving Hospitalisatie
Professor Roger Van Overstratenplein 2
3000 Leuven.

De AssurPharmacode kan u gebruiken bij de apotheker zodat deze de 'aankoopbewijzen' elektronisch doorsturen naar KBC. Zo hoeft u deze niet meer per post op te sturen en verloopt de terugbetaling sneller.